

Wielkanoc - propozycja aktywności

Szanowni Rodzice,

Zamieszczamy propozycje różnorodnych zadań, które mogą Państwo według uznania wykonywać z dzieckiem w domu.

Dzień 3

1. Posłuchaj melodii piosenki „**Wielkanocny poranek**” i zapoznaj się z tekstem.

1. W wielkanocny poranek
Dzwoni dzwonkiem baranek.
Dzyń, dzyń, dzyń, dzyń, dzyń, dzyń
Dzwoni dzwonkiem baranek.

Ref. Wielkanocne kotki,
robią miny słodkie,
już wyrzały z pączka,
siedzą na gałązkach.
Kiedy będzie Wielkanoc
wierzbę pytają.

2. A kurczątko z zającem,
podskakują na łące.
Hop, hop, hop, hop, hop, hop,
podskakują na łące.

Ref. Wielkanocne kotki...

Piosenkę możecie odsłuchać za pomocą poniższego linku:

<https://www.youtube.com/watch?v=LUscwVMu5PM>

Porozmawiaj z dzieckiem o wysłuchanej piosence. Poniżej masz pytania pomocnicze:

- Kiedy baranek dzwoni dzwonkiem?
- Co zrobiły wielkanocne bazie – kotki?
- Gdzie podskakuje kurczątko z zającem?

2. Zabawa przy piosence „**Wielkanocny poranek**”.

I zwrotka

Dziecko (baranek) – chodzi na czworakach, naśladować zgodnie z tekstem głos dzwoniącego dzwoneczka: *dzyń, dzyń, dzyń*.

Refren

Dziecko wraz z rodzicem stoi i rytmicznie klaszcze

II zwrotka

Tańczą swobodnie a od słowa *Hop* – podskakuje obunóż, w miejscu.

3. Jeśli dzieci mają książki w domu lub mają Państwo możliwość wydrukowania kart pracy to bardzo proszę o zrobienie stron:

- dzieci czteroletnie (rocznik 2016) – strona 30


https://flipbooki.mac.pl/przedszkole/kolorowy_start_4latek_karty_pracy_cz2/mobile/index.html#p=30

- dzieci pięcioletnie (rocznik 2015) – strona 60, 61

https://flipbooki.mac.pl/przedszkole/kolorowy_start_56latek_karty_pracy_cz3/mobile/index.html#p=67

- Słuchaj tekstu czytanego przez osobę dorosłą i rysuj po śladach rysunków. Strzałki wskazują, gdzie masz rozpocząć rysowanie i w którą stronę rysować.

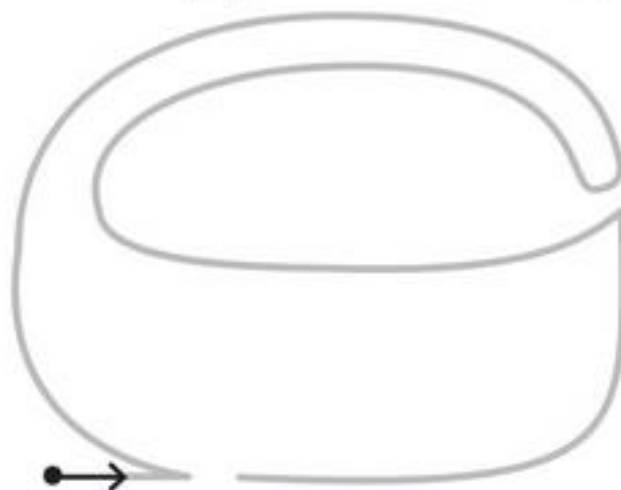
Mama Lenki ugotowała cztery jajka.



Przygotowała farby do malowania jajek. Jedna była w kolorze nieba, druga – w kolorze trawy, trzecia – słońca, czwarta – truskawki.



Lenka malowała jajka i wkładała je do koszyka.



- Posłuchaj zagadek. Odszukaj w naklejkach obrazki przedstawiające ich rozwiązania. Naklej je na obrazki pisanek.

Żywy biega po łące,
a cukrowy bawi się
z czekoladowym zającem.



Jajka malowane
różnie ozdabiane.



Żywa rośnie
w ciepłym kraju,
a ta nasza związana jest
z wielkanocnym zwyczajem.



Lukrowane,
cukrem posypane,
polane pasmami czekolady
te wielkanocne...




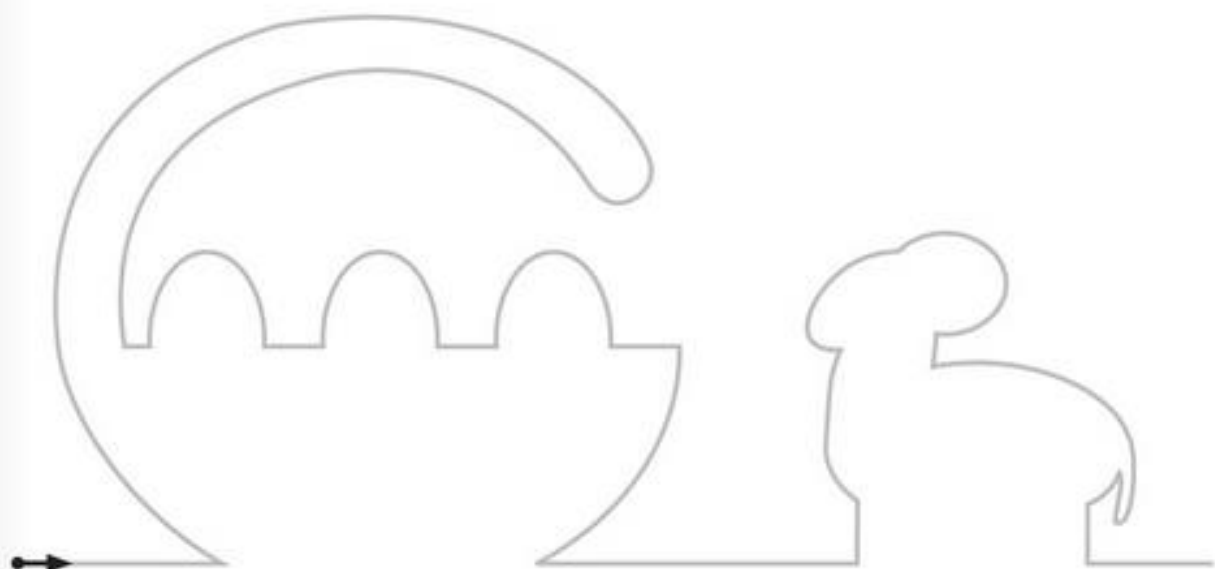

Dzielimy się nimi
w wielkanocny ranek –
z majonezem, chrzanem –
bywają też pełne niespodzianek.



Wiklinowy, plastikowy
odświetlnie ozdobiony.
Nie jedna pisanka
leży w nim obok baranka.



- Rysuj po śladach rysunków, bez odrywania kredki od kartki.



4. Zakładamy hodowlę rzeżuchy.

Potrzebne wam będą: spodek, wata, nasiona rzeżuchy, woda.



Przypomnienie sobie, czego potrzebują rośliny, żeby rosnąć (niedawno sadziliście cebulę). Dziecko odpowiada na pytanie: Czego potrzebuje roślina, żeby rosnąć? Zadaniem dla dziecka jest delikatne ułożenie waty na spodku, wysypanie nasion rzeżuchy i podlanie ich wodą.

Umieście spodek z nasionami na parapecie okna. Pamiętajcie o regularnym podlewaniu i obserwowaniu roślin.

życzymy miłej zabawy i zachęcamy do dzielenia się efektami waszej pracy poprzez wiadomości e-mail
nauczycielki grupy
Kasia i Kamila ☺